



Міжнародний  
Центр  
Перспективних  
Досліджень

**Міжнародний центр  
перспективних досліджень**

# **ПІДСУМКИ ДІЯЛЬНОСТІ ЗА 2017 РІК**

Протягом 2017 року Міжнародний центр перспективних досліджень реалізував понад **10 проектів** у сферах миробудівництва, аналізу та прогнозування внутрішньої політичної, економічної, фінансової та банківської сфер, реформ, прав людини і фундаментальних свобод, децентралізації та прозорості місцевих бюджетів. Загалом команда центру провела **83 публічних заходи** у Києві та 24 регіонах України.

## НАЙЦІКАВІШІ ПРОЕКТИ ТА ЗАХОДИ МЦПД У 2017:

### КОМУНІКАЦІЙНА КАМПАНІЯ З ПІДТРИМКИ ТОЛЕРАНТНОСТІ І ВЗАЄМОРОЗУМІННЯ В СУСПІЛЬСТВІ «ВІДНАЙТИ ПОВАГУ»



Кампанія з підтримки толерантності і взаєморозуміння в суспільстві. Метою проекту є зменшення поляризації суспільних настроїв та посилення діалогу серед різних соціальних груп. В рамках проекту передбачено створення інституту «Посланців з толерантності ПРООН» в Україні для просування цінностей толерантності та взаєморозуміння. За 2017 рік було проведено **27 заходів** з підтримки толерантності і взаєморозуміння у суспільстві.



## НАЦІОНАЛЬНИЙ ДІАЛОГ ТА ПРИМИРЕННЯ

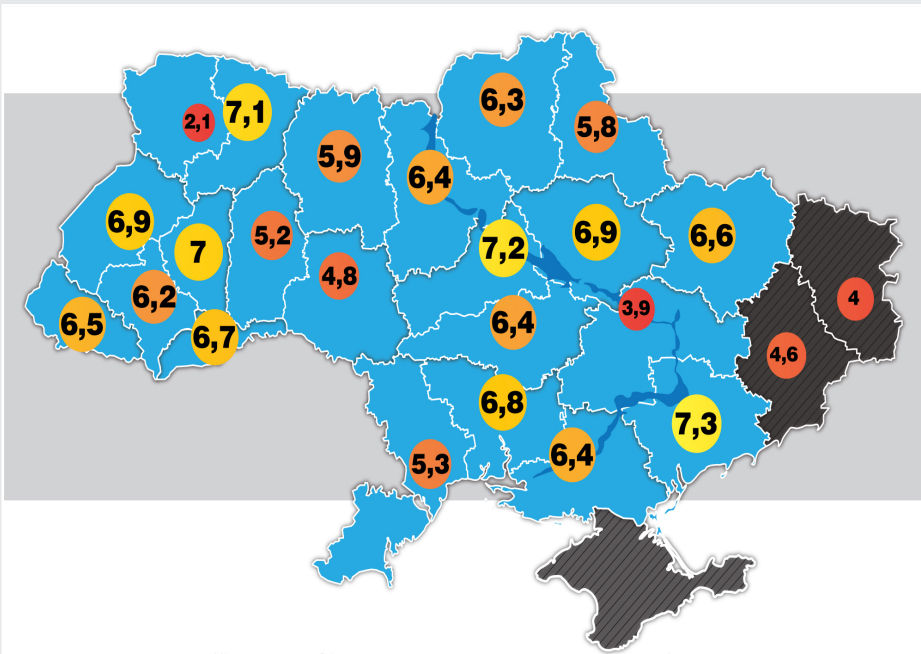
Мир як єдина перспектива

- Національний вимір – діалог в Україні між
  - Етновими та регіональними групами
  - Політичними партіями
  - Основа – рівність громадян, повернення до Вибору 1991 року і толерантності
  - Уряд і управління відмінностями
- Міжнародний вимір
  - Повернення до діалогу в Східній Європі, дипломатія замість війни
  - Створення міжнародних механізмів попередження криз у Східній Європі

A man in a white shirt is speaking at a podium, gesturing with his hands. He is positioned in front of a screen displaying the text.

## ТРАНСПАРЕНТНІСТЬ, ФІНАНСОВЕ ЗДОРОВ'Я ТА КОНКУРЕНТОСПРОМОЖНІСТЬ МІСЦЕВОГО САМОВРЯДУВАННЯ В УКРАЇНІ

Прозорість, фінансова стабільність та формування регіональних конкурентних переваг – це базові принципи ефективного функціонування муніципалітетів у довгостроковій перспективі. В рамках проекту проведено **6** публічних заходів та підготовлено **7** Вісників регіональної прозорості.



Місце	Область	Індекс
1	Запорізька область	7,3
2	Черкаська область	7,2
3	Волинська область	7,1
4	Тернопільська область	7
5	Львівська область	6,9
6	Полтавська область	6,9
7	Миколаївська область	6,8
8	Чернівецька область	6,7
9	Харківська область	6,6
10	Закарпатська область	6,5
11	Херсонська область	6,4
12	Київська область	6,4
13	Кіровоградська область	6,4
14	Чернігівська область	6,3
15	Івано-Франківська область	6,2
16	Житомирська область	5,9
17	Сумська область	5,8
18	Одеська область	5,3
19	Хмельницька область	5,2
20	Вінницька область	4,8
21	Донецька область	4,6
22	Луганська область	4
23	Дніпропетровська область	3,9
24	Рівненська область	2,1



# ПОДІЇ:

- ☑ Семінар «Презентація рейтингу фінансового здоров'я міст та регіонів в Україні»
- ☑ Семінар «Презентація рейтингу прозорості 22 регіонів України»
- ☑ Конференція «Прозорість, фінансове здоров'я та конкурентоспроможність муніципалітетів: презентація он-лайн платформ»

«Прозорість 50 найбільших міст України»

<http://transparency.icps.com.ua/>

«Прозорість бюджетів регіонів та їхніх регіональних центрів в Україні»

<http://budgets.icps.com.ua/>

«Конкурентоспроможність регіонів та регіональна оцінка ділового клімату в Україні»

<http://competitiveness.icps.com.ua/>



## ФІНАНСОВА ПРОЗОРІСТЬ ОБ'ЄДНАНИХ ГРОМАД

Мета проекту – це підвищення фінансової грамотності представників територіальних громад, розкриття альтернативних шляхів залучення фінансових ресурсів, доступних для територіальних громад (гранти, мікрокредити, тощо), посилення контролю за використанням фінансових ресурсів місцевих громад та недопущення проявів корупції.

Одним з важливих компонентів проекту було проведення циклу семінарів у **24 регіонах** України для представників територіальних громад та громадських активістів щодо забезпечення спроможності ефективного та раціонального формування та використання фінансових ресурсів об'єднаних громад.



# МОДЕЛЮВАННЯ ІМПЛЕМЕНТАЦІЇ МІНСЬКИХ УГОД

## ПУБЛІЧНІ ЗАХОДИ:

- ✓ Круглий стіл: «Міжнародна перехідна адміністрація як модель врегулювання конфлікту на Донбасі»
- ✓ Експертна дискусія: «Миротворча місія на Донбасі: панацея чи камінь спотикання?»
- ✓ Також ідеї МЦПД були представлені на публічних заходах у Брюсселі та Вашингтоні.



## ПЕЧЕНІГИ: ВКРАДЕНЕ УЗБЕРЕЖЖЯ



## КРУГЛИЙ СТІЛ «КРУГЛИЙ СТІЛ: «ЩО ВІДБУВАЄТЬСЯ У ВІДНОСИНАХ УКРАЇНИ ІЗ ЗАХІДНИМИ СУСІДАМИ?»





# ПРОВЕДЕНО 12 ДИПЛОМАТИЧНИХ БРИФІНГІВ, ПІДГОТОВЛЕНО 12 АНАЛІТИЧНИХ ВІСНИКІВ «INSIDE UKRAINE»



# ПІДГОТОВЛЕНО 12 ВИПУСКІВ ЕКОНОМІЧНОГО ПРОГНОЗУ ТА ДОСЛІДЖЕННЯ «АНАЛІЗ І ПРОГНОЗ ПОКАЗНИКІВ БАНКІВСЬКОЇ СИСТЕМИ УКРАЇНИ НА 2017-2020»

**ECONOMIC ANALYSIS AND CURRENT TRENDS**  
FORECAST FOR 2017-2019

PRESENTATION OF THE INTERNATIONAL CENTRE FOR POLICY STUDIES

NOVEMBER 2017

INTERNATIONAL CENTRE FOR POLICY STUDIES

**STATISTICS ANNEX**

**ECONOMIC ANALYSIS AND CURRENT TRENDS**

NOVEMBER 2017

**ECONOMIC ANALYSIS AND CURRENT TRENDS**  
FORECAST FOR 2017-2019

PRESENTATION OF THE INTERNATIONAL CENTRE FOR POLICY STUDIES

SEPTEMBER 2017

SEPTEMBER 2017

**ECONOMIC FORECAST**

**ECONOMIC STATISTICS AND FORECAST FOR 2017**

Indicator	2016		2017		2018	2019	2020	Unit
	Q1	Q2	Q1	Q2				
GDP (annual growth)	1.8	2.3	2.3	2.3	2.3	2.3	2.3	%
Industrial production (annual growth)	1.8	2.3	2.3	2.3	2.3	2.3	2.3	%
Export of goods (annual growth)	1.8	2.3	2.3	2.3	2.3	2.3	2.3	%
Import of goods (annual growth)	1.8	2.3	2.3	2.3	2.3	2.3	2.3	%
Investment in construction (annual growth)	1.8	2.3	2.3	2.3	2.3	2.3	2.3	%
Manufacturing (annual growth)	1.8	2.3	2.3	2.3	2.3	2.3	2.3	%
Construction (annual growth)	1.8	2.3	2.3	2.3	2.3	2.3	2.3	%
Trade (annual growth)	1.8	2.3	2.3	2.3	2.3	2.3	2.3	%
Services (annual growth)	1.8	2.3	2.3	2.3	2.3	2.3	2.3	%
Government expenditure (annual growth)	1.8	2.3	2.3	2.3	2.3	2.3	2.3	%
Government revenue (annual growth)	1.8	2.3	2.3	2.3	2.3	2.3	2.3	%
Public debt (annual growth)	1.8	2.3	2.3	2.3	2.3	2.3	2.3	%
Public deficit (annual growth)	1.8	2.3	2.3	2.3	2.3	2.3	2.3	%
Public debt to GDP (annual growth)	1.8	2.3	2.3	2.3	2.3	2.3	2.3	%
Public deficit to GDP (annual growth)	1.8	2.3	2.3	2.3	2.3	2.3	2.3	%
Public debt to GDP (annual growth)	1.8	2.3	2.3	2.3	2.3	2.3	2.3	%
Public deficit to GDP (annual growth)	1.8	2.3	2.3	2.3	2.3	2.3	2.3	%

INTERNATIONAL CENTRE FOR POLICY STUDIES

SEPTEMBER 2017

**ECONOMIC FORECAST**

**REPORT OF GOODS**

**INDUSTRY AND AGRICULTURE**

**PRODUCTION IN JANUARY 2017**

**INDUSTRY AND AGRICULTURE**

**PRICE INDEX**

INTERNATIONAL CENTRE FOR POLICY STUDIES

SEPTEMBER 2017

**ECONOMIC FORECAST**

**INDUSTRIAL OUTPUT, %**

**AGRICULTURAL INDEX**

**PRODUCTION IN JANUARY 2017**

**INDUSTRY AND AGRICULTURE**



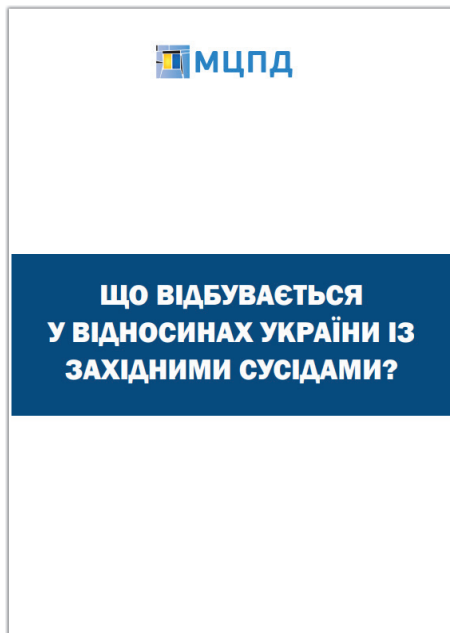
**PRICE INDEX**

INTERNATIONAL CENTRE FOR POLICY STUDIES

# АНАЛІТИКА

## ПУБЛІКАЦІЇ:

- ✓ Що відбувається у відносинах України із західними сусідами?
- ✓ Міжнародна тимчасова адміністрація як модель врегулювання конфлікту на Донбасі
- ✓ Моделі та ціна врегулювання конфлікту на Донбасі
- ✓ Особливості формування та виконання бюджету об'єднаних територіальних громад



## НАШІ ЦІЛІ І ЗАВДАННЯ НА 2018 РІК

За результатами роботи 2017 року наглядова рада на своєму засіданні 28 грудня затвердила цілі та завдання МЦПД на 2018. Зокрема, були визначені наступні **пріоритети у роботі Центру**:

- ☑ **Стратегічний пріоритет №1 – Розбудова інституційної спроможності МЦПД**
  - Підвищення організаційної спроможності
  - Посилення інституційної сталості
  - Зовнішні комунікації
  
- ☑ **Стратегічний пріоритет №2 – Зовнішня політика, безпека та миробудівництво**
  - Мирне врегулювання
  - Європейська інтеграція
  
- ☑ **Стратегічний пріоритет №3 – Впровадження реформ та «діджиталізація» України**
  
- ☑ **Стратегічний пріоритет №4 – Захист прав й свобод людини і громадянина**
  
- ☑ **Стратегічний пріоритет №5 – Сталий економічний розвиток**

**РОБИМО ЗМІНИ МОЖЛИВИМИ!**