

квартальні передбачення

число 30, перший квартал 2005

Це число містить аналіз політико-економічної ситуації в Україні за підсумком першого кварталу 2005 року, аналіз державної політики та чинників впливу на неї у середньостроковій перспективі. У цьому числі оновлено прогноз на 2005–2006 роки та вперше подано прогноз на 2007 рік

Зміст

<i>Основні показники</i>	3
<i>Головне</i>	4
<i>Політичне середовище</i>	8
<i>Державні фінанси</i>	12
<i>Домашні господарства</i>	18
<i>Ціни</i>	25
<i>Монетарна політика</i>	30
<i>Ринок праці</i>	38
<i>Зовнішня торгівля</i>	41
<i>Промисловість</i>	46
<i>Бізнес</i>	51
<i>Сільське господарство</i>	55
<i>Світова економіка</i>	60
<i>Статистичний додаток</i>	67

Міжнародний центр

перспективних досліджень

вул. Пимоненка, 13а, Київ, Україна, 04050

www.icps.kiev.ua

Перелік таблиць

Таблиця 1.	Зміни в оподаткуванні спадщини	15
Таблиця 2.	Основні зміни соціального законодавства, запропоновані урядом	18
Таблиця 3.	Головні статті соціальних видатків	20
Таблиця 4.	Внески на соціальне страхування.....	24
Таблиця 5.	Вплив зростання обмінного курсу національної валюти	36
Таблиця 6.	Розмір мінімальної зарплати	38
Таблиця 7.	Зміни в групі основних торгівельних партнерів	60

Перелік графіків

Графік 1.	Доходи і видатки Зведеного бюджету України	16
Графік 2.	Структура споживання населення різних країн	22
Графік 3.	Індекси цін виробників і споживчих цін	28
Графік 4.	Компоненти індексу цін виробників	29
Графік 5.	Грошові агрегати	32
Графік 6.	Показники альтернативної вартості грошей	33
Графік 7.	Динаміка реального ефективного обмінного курсу гривні.....	34
Графік 8.	Динаміка номінального обмінного курсу	35
Графік 9.	Заборгованість із заробітної плати за регіонами.....	39
Графік 10.	Реальна зарплата	40
Графік 11.	Рахунок поточних операцій і баланс торгівлі товарами та послугами.....	42
Графік 12.	Промислове виробництво	46
Графік 13.	Темпи зміни валового нагромадження основного капіталу та ВВП	51
Графік 14.	Реалізація худоби та птиці на забій (у живій вазі)	55
Графік 15.	Виробництво продукції сільського господарства	56
Графік 16.	Виробництво продукції тваринництва.....	57
Графік 17.	Світові темпи економічного зростання	61

Перелік вставок

Тези “Квартальних передбачень”, число 30.....	7
Для чого в Державному бюджеті існують загальний і спеціальний фонди?	13
Що означає запровадження другого рівня пенсійної системи 2007 року?	21
Чи зможе уряд стримати зростання цін?	26
Тарифна політика Укрзалізниці неадекватна	48
Аграрний сектор у Програмі діяльності нового Кабінету Міністрів.....	57

ОСНОВНІ ПОКАЗНИКИ

Роки	1998	1999	2000	2001	2002	2003	2004	2005	2006	2007
Показники	оцінка						прогноз			
Економічна діяльність										
ВВП, млрд. грн.	102,6	130,4	170,1	204,2	225,8	267,3	345,9	418,8	507,4	569,6
ВВП, реальний, рвз*	-1,9	-0,2	5,9	9,2	5,2	9,6	12,1	8,0	6,0	6,5
Промислове виробництво, реальне, рвз	-1,0	4,0	13,2	14,2	7,0	15,8	12,5	9,5	8,0	8,0
Сільськогосподарське виробництво, реальне, рвз	-9,8	-5,7	7,6	10,2	1,2	-11,0	19,1	0,5	3,0	2,5
Валові інвестиції, % ВВП	20,8	17,5	19,8	21,8	20,2	22,0	19,1	20,1	20,1	21,1
Валове нагромадження основного капіталу, реальне, рвз	2,6	0,1	12,4	6,2	3,4	15,8	10,2	7,0	8,0	10,0
Споживання, реальне, рвз	-0,1	-3,7	2,0	9,3	5,0	12,8	13,1	13,1	7,6	7,6
Прямі інвестиції, млн. дол. США ⁽¹⁾	747	489	594	769	688	1 411	1 711	1 800	2 000	2 500
Наявні доходи населення, реальні, рвз ⁽²⁾	-5,8	1,2	11,1	14,5	18,0	7,8	18,2	15,5	5,0	6,5
Роздрібний товарообіг, реальний, рвз	-6,6	-7,1	8,1	13,7	15,0	20,5	20,0	17,0	13,0	10,0
Ціни										
Індекс споживчих цін, рвз	20,0	19,2	25,8	6,1	-0,6	8,2	12,3	16,0	9,0	6,0
Індекс цін виробників, рвз	35,3	15,7	20,8	0,9	5,7	11,1	24,1	13,4	6,0	7,0
Ринок праці										
Населення, млн.	50,1	49,7	49,3	49,0	48,0	47,7	47,3	47,1	46,9	46,7
Заробітна плата, реальна, рвз**	-2,8	-5,7	1,0	20,9	21,8	24,0	23,8	10,5	12,0	10,0
Безробіття за методологією МОП, %	–	11,9	11,7	11,1	10,1	9,1	8,0	7,5	7,2	7,0
Зовнішньоекономічна діяльність										
Експорт товарів і послуг, рвз	-13,4	-7,3	18,0	8,0	10,7	24,0	37,2	15,0	8,0	8,0
Імпорт товарів і послуг, рвз	-14,0	-19,1	17,8	14,1	5,0	28,7	26,0	19,0	14,0	15,0
Сальдо поточного рахунку, % ВВП	-3,1	3,0	4,0	3,7	7,7	5,8	10,5	8,0	4,5	1,4
Бюджет										
Доходи (Зведений), % ВВП ⁽³⁾	27,3	24,7	26,2	26,9	27,4	28,5	26,2	28,0	28,0	29,0
Сальдо, % ВВП ⁽³⁾	-2,7	-2,4	-0,8	-0,3	0,7	-0,2	-3,4	-4,0	-2,0	-1,0
Фінансові показники										
Грошова база, рвз	22	39	39	37	34	30	34	42	25	16
МЗ, рвз	25	41	45	42	42	47	32	42	28	20
Міжнародні резерви НБУ, млн. дол. США	793	1 094	1 475	3 089	4 417	6 937	9 525	14 400	18 100	20 200
Офіційний обмінний курс, середній за рік, грн./\$	2,45	4,13	5,44	5,37	5,33	5,33	5,32	5,25	5,13	5,08
Ставка за кредитами, середня за рік, % річних ⁽⁴⁾	55	53	40	32	25	18	17,5	18,5	17,5	15,5
Світова економіка										
Світовий ВВП, рвз	2,8	3,7	4,6	2,5	3,0	4,0	5,1	3,7	3,0	3,2
ВВП групи торговельних партнерів (2/3 експорту), рвз	0,8	3,0	5,9	2,4	4,0	4,6	5,5	4,3	3,7	3,9

* рвз = річна відсоткова зміна

** рсвз = річна середня відсоткова зміна

Примітки: ⁽¹⁾ чисті прямі іноземні інвестиції за даними НБУ; ⁽²⁾ починаючи з 2002 року – показник наявних сукупних доходів населення; ⁽³⁾ за методологією МВФ; ⁽⁴⁾ ставка комерційних банків, у національній валюті

Джерела: Держкомстат, НБУ, Міністерство фінансів. Розрахунки та прогноз: "Квартальні передбачення"

ГОЛОВНЕ

Ми підвищили наш прогноз економічного зростання на 2005 рік до 8% у зв'язку зі збільшенням споживчого попиту і кращою за раніше очікувану зовнішню кон'юнктуру. 2006 року темпи економічного зростання сповільняться до 6% через погіршення зовнішньої кон'юнктури, менші темпи зростання споживання та помірні темпи збільшення інвестицій. Перемога пропрезидентських сил на парламентських виборах 2006 року забезпечить послідовність державної політики й дасть наразі змогу розпочати довгоочікувані реформи в енергетиці та житлово-комунальному господарстві 2007 року. Ми очікуємо, що 2007 року активізуються інвестиційні процеси і ВВП збільшиться на 6,5%

Поточна ситуація

Віктор Ющенко почав президентство з виконання передвиборних обіцянок, яке підтримує населення (див. **ПОЛІТИЧНЕ СЕРЕДОВИЩЕ**). Уряд продовжив збільшення пенсій, ініціював підвищення заробітної плати працівникам бюджетних установ, а також скоротив до 12 місяців строк обов'язкової служби в армії. Рада національної безпеки та оборони ухвалила рішення про виведення військового контингенту з Іраку до кінця 2005 року. Велика популярність цих рішень серед населення та високий рейтинг підтримки самого Президента забезпечили створення у Верховній Раді неформальної більшості, що готова підтримувати переважну частину ініціатив Президента й уряду.

Новий уряд відклав вирішення серйозних завдань на майбутнє

Новий уряд свідомо розпочав свою діяльність із вирішення короткострокових завдань, відклавши на майбутнє складніші та масштабніші. Поточні зусилля уряду у сфері економіки спрямовано передусім на підвищення доходів малозабезпечених громадян, приборкання інфляції та наповнення бюджету (у тому числі й через перегляд результатів приватизації). Орієнтація державної політики на поточні потреби, а не на довгострокову перспективу, продиктована такими обставинами: 1) необхідністю виконання обіцянок, взятих під час передвиборної кампанії й активно наголошуваних під час “помаранчевої революції”; 2) потребою кадрових та організаційних змін в урядових структурах; 3) успадкуванням багатьох невіршених проблем від попереднього уряду.

Поточна політика спрямована на підтримання іміджу “уряду народної довіри”

Виконання поточних короткострокових завдань для підтримання іміджу “уряду народної довіри” серед громадян ефективніше, аніж розгортання довготривалих, складних і непопулярних реформ. Утім, брак стратегічного мислення у формуванні соціально-економічних завдань уряду може невдовзі обернутися короткозорістю державної політики і, відповідно, сповільненням розвитку.

Зміни до бюджету—2005 відображають короткострокові завдання уряду: підвищення рівня соціального захисту населення та приборкання корупції. Ми прогнозуємо, що скасування багатьох податкових пільг за галузевою і територіальною ознакою та зменшення митних ставок сприятимуть детінізації економічної діяльності. Вони приваблюватимуть інвестиції в українську економіку в майбутньому більше, ніж “податкові канікули” для окремих інвесторів, оскільки таке рішення створює однакові “правила гри” для різних інвесторів і виробників. Ми вважаємо, що скорочення капітальних інвестицій 2005 року виправдане, оскільки державні інвестиції, заплановані попереднім урядом на

2005 рік, не відповідали новим пріоритетам державної політики та, відповідно, були неефективним витрачанням державних коштів.

Після рекордного збільшення ВВП 2004 року (на 12,1%) зростання економіки України у I кварталі 2005 року сповільнилося. За попередніми оцінками, ВВП у січні–березні 2005 року зріс на 5,4%. Основною причиною сповільнення темпів зростання стало різке гальмування у промисловості (див. **ПРОМИСЛОВІСТЬ**).

Через збільшення доходів громадян, порівняно високу схильність населення до споживання, а також зростання витрат громадян внаслідок очікувань на збільшення доходів посилилася інфляція споживчих цін. У I кварталі 2005 року споживчі ціни зросли на 4,4% (див. **ЦІНИ**).

Фінансовий ринок швидко оговтався після шоків останнього кварталу 2004 року. Від початку 2005 року відновився приплив валюти, швидко збільшуються депозити. Національний банк посилив гнучкість обмінного курсу як інструмент грошово-кредитної політики, у результаті чого гривня помірно ревальвувала (див. **МОНЕТАРНА ПОЛІТИКА**).

Прогноз на 2005–2007 роки

Ми очікуємо сповільнення темпів економічного зростання у світі та в основних торгівельних партнерів України впродовж прогнозного періоду (див. **СВІТОВА ЕКОНОМІКА**). Кон'юнктура світових товарних ринків також почне поступово погіршуватися вже в другому півріччі 2005 року. Це обмежить можливості економічного зростання української економіки за рахунок зовнішнього попиту. Додатковим зовнішнім чинником буде глобальна тенденція до подорожчання капіталу, у зв'язку з якою: 1) підвищуватиметься вартість кредитних та інвестиційних ресурсів; 2) зросте привабливість розвинених економік (передусім США) для інвесторів — відповідно, обсяги потенційних іноземних інвестицій в Україну обмежуватимуться.

Ми вважаємо, що у прогнозованому періоді серед іноземних інвесторів Україна зберігатиме імідж країни з високими ризиками. Отже, джерела іноземних інвестицій упродовж найближчих трьох років суттєво не розширяться за рахунок інвесторів, які обережно ставляться до ризиків. Нові проекти в Україні робитимуть ті інвестори, які вже мають досвід роботи в регіоні, або ті, які усвідомлено намагатимуться отримати високі прибутки за умов підвищених ризиків.

2005 рік

Ми поліпшили наш прогноз економічного піднесення 2005 року до 8% у зв'язку з розширенням обсягів соціальних виплат і кращою за очікувану зовнішню кон'юнктуру. Приватне споживання зросте на 16% через підвищення доходів населення, порівняно високу схильність до споживання та позитивні очікування громадян щодо зростання їхніх майбутніх доходів.

Темпи зростання імпорту товарів і послуг перевищуватимуть темпи зростання експорту внаслідок подорожчання імпортованого газу та нафти, політики уряду щодо виведення імпорту з тіні та зменшення ввізного мита, а також підвищення купівельної спроможності громадян.

Ми знижуємо прогноз темпів зростання валового нагромадження основного капіталу до 7%, оскільки вважаємо, що інвестиційний клімат 2005 року буде несприятливим з огляду на такі чинники:

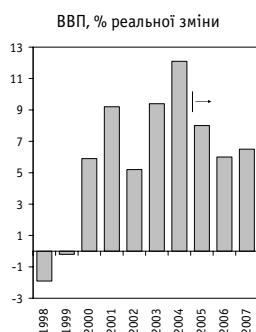
Темпи зростання економіки у I кварталі 2005 року сповільнилися до 5,4%

Зовнішньоекономічна кон'юнктура буде менш сприятливою

Іноземні інвестори оцінюватимуть українські ринки як високоризикові

2005 року ВВП України збільшиться на 8%...

1) брак механізмів перегляду приватизаційних угод; 2) високі темпи інфляції (див. **ЦНИ**); 3) скорочення державних капітальних інвестицій через потреби здійснювати великі соціальні витрати з бюджету (див. **ДЕРЖАВНІ ФІНАНСИ**).



Джерело: Держкомстат
Прогноз: "Квартальні передбачення"

Внаслідок ухвалення змін до бюджету—2005 обсяг ВВП, що перерозподіляється через бюджет, наблизиться до третини ВВП. Податкове навантаження в економіці загалом збільшиться через часткове скасування податкових пільг і обмеження можливостей для ухиляння від сплати податків. Видатки Зведеного бюджету 2005 року зростуть до 32% ВВП переважно через збільшення соціальних виплат населенню. За нашими оцінками, реальні видатки виявляться більшими від запланованих урядом, оскільки бюджетний план на 2005 рік не враховує повною мірою витрати на покриття дефіциту Пенсійного фонду. Тому дефіцит бюджету зросте до 4% ВВП (див. **ДЕРЖАВНІ ФІНАНСИ**).

Ми підвищили прогноз інфляції 2005 року до 16% з огляду на різке збільшення урядом соціальних виплат. Ціни виробників, зростання яких сягнуло рекордного значення 2004 року, зростатимуть повільніше 2005 року (див. **ЦНИ**).

Збереження досить високого сальдо поточного і торгівельного балансів дасть змогу Нацбанку поповнювати золотовалютні резерви та провадити помірну ревальвацію гривні до долара.

2006 рік

Ми прогнозуємо успіх пропрезидентських сил на виборах до Верховної Ради в березні 2006 року завдяки збереженню Віктором Ющенком високого рівня підтримки серед населення. Внаслідок відсутності суттєвих політичних перестановок уряд матиме добрі шанси бути послідовним у своїх рішеннях, отже, якість державної політики поліпшиться.

Ми очікуємо, що 2006 року економіка України зросте на 6%. Уповільнення зростання буде передусім пов'язано із зовнішніми чинниками: уповільненням економік торговельних партнерів і зниженням світових цін на металопродукцію, експортовану Україною. Додатковими стримувальними чинниками будуть помірні темпи зростання споживання й інвестицій.

2007 рік

Реальне збільшення валового нагромадження основного капіталу 2007 року підвищиться до 10% завдяки тривалій політичній стабільності, зниженню інфляції та процентних ставок за кредитами. Ми очікуємо, що 2007 рік стане роком початку реформ (зокрема в енергетиці та житлово-комунальному господарстві) і змін у структурі економіки. За нашим прогнозом, ВВП зросте на 6,5%.

Через менший приплив валюти тиск на обмінний курс послабиться. У результаті ми передбачаємо стабілізацію номінального обмінного курсу 2007 року.

...2006 року – на 6%...

...а 2007 року – на 6,5%

Ризики прогнозу

Основні ризики нашого прогнозу на 2005–2007 роки:

- неспроможність влади втілити задекларовані перетворення, що викличе розчарування населення і не дасть змоги сформувати більшість у результаті парламентських виборів 2006 року;
- різка ревальвація гривні на внутрішньому ринку;
- різкі коливання світових цін на продукцію українського експорту;
- нижчі від запланованих надходження до бюджету 2005 року та відповідне збільшення дефіциту бюджету;
- загострення відносин з Росією та можливість “економічних війн”;
- неможливість вступу до СОТ наприкінці 2005 – на початку 2006 року;
- різкі коливання курсу долара США на світовому ринку.

Тези “Квартальних передбачень”, число 30

У цьому числі ви зможете прочитати про:

- *перспективи нової влади на парламентських виборах 2006 року;*
- *проблеми формування спеціального фонду Державного бюджету;*
- *наслідки запровадження другого рівня пенсійної системи 2007 року;*
- *причини зростання споживчих цін;*
- *наслідки ревальвації гривні;*
- *оцінку програми діяльності нового уряду щодо аграрного сектору;*
- *економічну неефективність тарифної політики Укрзалізниці;*
- *доцільність скасування пільг для підприємств спеціальних економічних зон і територій пріоритетного розвитку;*
- *проблеми чинної митної політики;*
- *уповільнення темпів зростання світової економіки.*

СТАТИСТИЧНИЙ ДОДАТОК

Таблиця А1. Валовий внутрішній продукт і валовий наявний дохід, 1998–2007 роки	68
Таблиця А2. Валовий внутрішній продукт за категоріями доходу, 1998–2007 роки	68
Таблиця А3. Розподіл внесків до зростання реального ВВП, 1998–2007 роки	69
Таблиця А4. Валова додана вартість за видами економічної діяльності, 2002–2007 роки	70
Таблиця А5. Виробництво промисловості, 2002–2007 роки	70
Таблиця А6. Доходи та видатки бюджетів, дефіцит і державний борг, 2002–2007 роки	71
Таблиця А7. Основні показники монетарної політики, 1998–2007 роки	72
Таблиця А8. Споживчі ціни та ціни виробників, 1998–2007 роки	73
Таблиця А9. Платіжний баланс, 1998–2007 роки	74
Таблиця А10. Валова продукція сільського господарства, 1998–2007 роки	75
Таблиця А11. Виробництво основних видів продукції сільського господарства, 1994–2007 роки	75
Таблиця А12. Заробітна плата в економіці, 2002–2007 роки	76
Таблиця А13. Роздрібний товарообіг та індивідуальне житлове будівництво, 2002–2007 роки	76
Таблиця А14. Доходи та витрати населення, 2002–2007 роки	77
Таблиця А15. Реальний ВВП у країнах – найбільших торгівельних партнерах України, 1998–2007 роки	78

квартальні передбачення започаткував Міжнародний центр перспективних досліджень (МЦПД) у співпраці з Новозеландським інститутом економічних досліджень у вересні 1997 року.

Друкований засіб масової інформації **квартальні передбачення** зареєстровано в Державному комітеті телебачення і радіомовлення України, свідоцтво КВ № 9239 від 7 жовтня 2004 року.

У **квартальних передбаченнях** ми подаємо наші прогнози економіки України, що ґрунтуються на комплексному дослідженні всіх її секторів. Такі прогнози є оцінками, які впливають з інформації, наявної на визначену дату. Під час підготовки цього випуску ми використовували інформацію, доступну на 8 квітня 2005 року.

квартальні передбачення підтримує Open Society Institute.

Група **квартальних передбачень**: Євгенія Ахтирко, Андрій Блінов, Олексій Блінов, Лідія Волянська (редактор англійської версії), Ільдар Газізуллін, Людмила Котусенко (координатор проекту), Віталій Лукович, Наталя Мартиненко, Єгор Соболев, Надія Цісик, Тетяна Яблоновська.

Консультанти **квартальних передбачень**: Олександр Арсенюк, Олексій Бакун, Ігор Болгарін, Віктор Горобець, Євген Дубогриз, Катерина Зубанєва, Тетяна Ільяшенко, Сергій Михайличенко, Віра Нанівська, Ольга Піндюк, Руслан Піонтківський, Євгенія Расщупкіна, Ігор Шумило.

Хоча Міжнародний центр перспективних досліджень доклав усіх зусиль для забезпечення якості цієї публікації, ані МЦПД, ані його працівники, консультанти, члени Наглядової ради МЦПД та Open Society Institute не відповідають за жодні збитки чи шкоду, завдані особі, яка покладалася на інформацію, наведену в цій публікації, хоча б якою була причина цих збитків чи шкоди.

Під час підготовки **квартальних передбачень** використано інформацію Державного комітету статистики України, Міністерства економіки та з питань європейської інтеграції України, Міністерства фінансів України, Національного банку України та інформаційних агентств *Интерфакс-Україна* та *Українські Новини*.

Адреса Міжнародного центру перспективних досліджень:
вул. Пимоненка, 13а, Київ, Україна, 04050.
Телефон: (044) 236-1292. Факс: (044) 236-4668.
E-mail: qr@icps.kiev.ua. Web: <http://www.icps.kiev.ua>

За докладнішою інформацією щодо передплати цієї та інших публікацій МЦПД просимо звертатися до Андрія Старинського, тел. (044) 236-5464, e-mail: marketing@icps.kiev.ua

Дослідження, що допомагають приймати рішення

Публікації Міжнародного центру перспективних досліджень

Міжнародний центр перспективних досліджень – незалежна неурядова організація, яка з 1997 року здійснює дослідження економіки України. Нашим завданням є допомогти компаніям у виробленні стратегічних рішень, які є важливими для розвитку їхньої справи. Ми досліджуємо чинники і ризики, які визначають умови ділової активності в Україні. Центр постійно аналізує макроекономічне середовище та державну політику.

Ми пропонуємо Вам передплатити **пакет “Економічні дослідження”**, до якого входять такі публікації:

- **квартальні передбачення (КП)** – щоквартальний огляд та прогноз розвитку економіки України;
- **споживчі настрої (СН)** – щоквартальне дослідження очікувань домашніх господарств;
- **економічна статистика (ЕС)** – щомісячна таблиця статистичних даних, важливих для провадження бізнесу в Україні;
- **перспективні дослідження (ПД)** – дослідження найважливіших проблем державної політики;
- **вісник центру** – безкоштовний щотижневий бюлетень з інформацією про поточні дослідження та проекти Центру.

Також ми пропонуємо Вам нові продукти Центру:

політичний коментар – щомісячне аналітичне видання, в якому оцінюється якість державної політики в Україні та висвітлюються процеси, що впливають на її формування.

Архів публікацій **регіональні тенденції** – два числа за 2003 рік, які містять аналіз та прогноз основних тенденцій розвитку регіонів, оцінки регіональної економічної політики і рейтинг економічного потенціалу регіонів.

Протягом терміну передплати Ви матимете право звертатися за безкоштовними консультаціями до наших експертів, а також брати участь у семінарах та конференціях, що їх організовує Центр.

Вартість передплати на публікації Центру

	Термін передплати	українською мовою	англійською мовою
квартальні передбачення	12 місяців	1995 гривень	\$ 995
	6 місяців	1195 гривень	\$ 595
	3 місяці	875 гривень	\$ 345
економічна статистика	12 місяців	495 гривень	\$ 295
	6 місяців	345 гривень	\$ 195
	3 місяці	195 гривень	\$ 145
споживчі настрої	12 місяців	495 гривень	\$ 295
	6 місяців	345 гривень	\$ 195
	3 місяці	195 гривень	\$ 145
політичний коментар	12 місяців	795 гривень	\$ 345
	6 місяців	445 гривень	\$ 195
	3 місяці	295 гривень	\$ 145
регіональні тенденції (архів за 2003 рік)	два числа	1 995 гривень	\$ 695
	перше число	1 295 гривень	\$ 495
	друге число	995 гривень	\$ 345
Пакет “Економічні дослідження” (КП, ЕС, СН, ПД, вісник центру)	12 місяців	2495 гривень	\$ 1245
	6 місяців	1495 гривень	\$ 745
	3 місяці	875 гривень	\$ 445

Якщо Ви бажаєте придбати публікації і англійською, і українською мовами, передбачені суттєві знижки. Ціни вказані за передплату на публікації в одній формі (електронній або друкованій). За кожну додаткову передплату додається 10% від вартості публікацій.


Як можна оформити передплату на публікації Центру?







Якщо Ви бажаєте постійно отримувати публікації, заповніть, будь ласка, форму-запит й поверніть її нам за вказаною далі адресою, факсом або електронною адресою. Ми відразу надішлемо Вам рахунок.







Поштова адреса: вул. Пимоненка, 13а, Київ, Україна, 04050. Тел.: (044) 236-5464, 236-4477.







Факс: (044) 236-4668. E-mail: marketing@icps.kiev.ua. Контактна особа: Максим Корепанов, менеджер по роботі з клієнтами. Більш детальну інформацію про діяльність Міжнародного центру перспективних досліджень Ви можете отримати на нашій інтернет-сторінці: www.icps.kiev.ua.

Так, я бажаю передплатити:







(необхідне помітьте,  – друкована форма, @ – електронна форма)






квартальні передбачення					
українською мовою			англійською мовою		
12 місяців	6 місяців	3 місяці	12 місяців	6 місяців	3 місяці
@ 	@ 	@ 	@ 	@ 	@ 

Пакет "Економічні дослідження" (КП, ЕС, СН, ПД і щотижневик <i>вісник центру</i>)					
українською мовою			англійською мовою		
12 місяців	6 місяців	3 місяці	12 місяців	6 місяців	3 місяці
@ 	@ 	@ 	@ 	@ 	@ 

споживчі настрої					
українською мовою			англійською мовою		
12 місяців	6 місяців	3 місяці	12 місяців	6 місяців	3 місяці
@ 	@ 	@ 	@ 	@ 	@ 

політичний коментар					
українською мовою			англійською мовою		
12 місяців	6 місяців	3 місяці	12 місяців	6 місяців	3 місяці
@ 	@ 	@ 	@ 	@ 	@ 

економічна статистика					
українською мовою			англійською мовою		
12 місяців	6 місяців	3 місяці	12 місяців	6 місяців	3 місяці
@ 	@ 	@ 	@ 	@ 	@ 

регіональні тенденції (архів за 2003 рік)					
українською мовою			англійською мовою		
два числа	перше число	друге число	два числа	перше число	друге число
@ 	@ 	@ 	@ 	@ 	@ 

Також я бажаю безкоштовно отримувати публікацію **перспективні дослідження**

Ваші координати:

Ім'я, прізвище

Організація.....

Підрозділ

Посада

Поштова адреса (повна)

Телефон/факс.....

E-mail

Звідки Ви дізналися про публікації Центру?