

квартальні передбачення

число 31, другий квартал 2005

Це число містить аналіз політико-економічної ситуації в Україні за підсумком січня–травня 2005 року, аналіз державної політики та чинників впливу на неї у середньостроковій перспективі. У цьому числі оновлено прогноз на 2005–2007 роки

Зміст

<i>Головне</i>	<i>4</i>
<i>Політичне середовище</i>	<i>8</i>
<i>Монетарна політика</i>	<i>12</i>
<i>Ціни</i>	<i>21</i>
<i>Державні фінанси</i>	<i>26</i>
<i>Домашні господарства</i>	<i>32</i>
<i>Бізнес</i>	<i>38</i>
<i>Промисловість</i>	<i>45</i>
<i>Зовнішня торгівля</i>	<i>50</i>
<i>Сільське господарство</i>	<i>55</i>
<i>Ринок праці</i>	<i>60</i>
<i>Світова економіка</i>	<i>63</i>
<i>Статистичний додаток</i>	<i>69</i>

**Міжнародний центр
перспективних досліджень**

вул. Пимоненка, 13а, Київ, Україна, 04050
www.icps.com.ua

Перелік таблиць

Таблиця 1.	Зміни обсягів поставок нафти і виробництва нафтопродуктів та ціни і мита	23
Таблиця 2.	Доходи Зведеного бюджету.....	26
Таблиця 3.	Розміри внесків на соціальне медичне страхування для зайнятого населення	35
Таблиця 4.	Урядові заходи для поліпшення бізнес-середовища	39

Перелік графіків

Графік 1.	Номінальний обмінний курс.....	12
Графік 2.	Динаміка реального ефективного обмінного курсу гривні.....	14
Графік 3.	Грошові агрегати	16
Графік 4.	Показники альтернативної вартості грошей	18
Графік 5.	Індекси споживчих цін і цін виробників	21
Графік 6.	Компоненти індексу цін виробників	25
Графік 7.	Реальний роздрібний товарообіг.....	33
Графік 8.	Інвестиції в основний капітал.....	40
Графік 9.	Промислове виробництво	45
Графік 10.	Зростання в обробній промисловості	47
Графік 11.	Енергобаланс 2003 року.....	48
Графік 12.	Рахунок поточних операцій і баланс торгівлі товарами та послугами	52
Графік 13.	Виробництво основних видів продукції тваринництва	55
Графік 14.	Чисельність поголів'я худоби та птиці.....	56
Графік 15.	Виробництво продукції тваринництва.....	57
Графік 16.	Реальна зарплата	62
Графік 17.	Темпи зростання основних торговельних партнерів.....	63

Перелік вставок

Тези “Квартальних передбачень”, число 31	7
Спроби компенсації знецінених заощаджень варто припинити.....	28
Медичне страхування: державне чи приватне?.....	36
Ризики реприватизації.....	43

ОСНОВНІ ПОКАЗНИКИ

Роки	1998	1999	2000	2001	2002	2003	2004	2005	2006	2007
Показники							оцінка	прогноз		
Економічна діяльність										
ВВП, млрд. грн.	102,6	130,4	170,1	204,2	225,8	267,3	344,8	417,9	505,6	568,4
ВВП, реальний, рвз*	-1,9	-0,2	5,9	9,2	5,2	9,6	12,1	7,0	6,0	6,5
Промислове виробництво, реальне, рвз	-1,0	4,0	13,2	14,2	7,0	15,8	12,5	9,5	8,0	8,0
Сільськогосподарське виробництво, реальне, рвз	-9,8	-5,7	7,6	10,2	1,2	-11,0	19,1	0,5	3,0	2,5
Валові інвестиції, % ВВП	20,8	17,5	19,8	21,8	20,2	22,0	19,1	21,8	21,8	22,8
Валове нагромадження основного капіталу, реальне, рвз	2,6	0,1	12,4	6,2	3,4	15,8	10,2	7,0	8,0	10,0
Споживання, реальне, рвз	-0,1	-3,7	2,0	9,3	5,0	12,8	13,1	13,1	7,6	7,6
Прямі інвестиції, млн. дол. США ⁽¹⁾	747	489	594	769	688	1 411	1 711	1 800	2 000	2 500
Наявні доходи населення, реальні, рвз ⁽²⁾	-5,8	1,2	11,1	10,0	18,0	9,1	16,5	18,0	5,0	6,5
Роздрібний товарообіг, реальний, рвз	-6,6	-7,1	8,1	13,7	15,0	20,5	20,0	17,0	13,0	10,0
Ціни										
Індекс споживчих цін, рвз	20,0	19,2	25,8	6,1	-0,6	8,2	12,3	14,0	10,0	6,0
Індекс цін виробників, рвз	35,3	15,7	20,8	0,9	5,7	11,1	24,1	15,0	6,0	7,0
Ринок праці										
Населення, млн.	50,1	49,7	49,3	49,0	48,0	47,7	47,3	47,1	46,9	46,7
Середньомісячна заробітна плата, реальна, рвз*	-3,9	-8,9	-0,9	19,3	18,2	15,2	23,8	15,0	8,0	10,0
Безробіття за методологією МОП, %	-	11,9	11,7	11,1	10,1	9,1	8,6	8,2	8,0	7,8
Зовнішньоекономічна діяльність										
Експорт товарів і послуг, рвз	-13,4	-7,3	18,0	8,0	10,7	24,0	37,2	13,0	7,0	8,0
Імпорт товарів і послуг, рвз	-14,0	-19,1	17,8	14,1	5,0	28,7	26,0	20,0	13,0	14,0
Сальдо поточного рахунку, % ВВП	-3,1	3,0	4,0	3,7	7,7	5,8	10,5	6,7	3,3	0,4
Бюджет										
Доходи (Зведений), % ВВП ⁽³⁾	27,3	24,7	26,2	26,9	27,4	28,5	26,2	27,5	28,0	29,0
Сальдо, % ВВП ⁽³⁾	-2,7	-2,4	-0,8	-0,3	0,7	-0,2	-3,4	-3,0	-2,0	-1,0
Фінансові показники										
Грошова база, рвз	22	39	39	37	34	30	34	38	14	12
МЗ, рвз	25	41	45	42	42	47	32	38	30	22
Міжнародні резерви НБУ, млн. дол. США	793	1 094	1 475	3 089	4 417	6 937	9 525	13 885	16 004	16 960
Офіційний обмінний курс, середній за рік, грн./дол. США	2,45	4,13	5,44	5,37	5,33	5,33	5,32	5,10	5,04	5,09
Ставка за кредитами, середня за рік, % річних ⁽⁴⁾	55	53	40	32	25	18	18	16	16	15
Світова економіка										
Світовий ВВП, рвз	2,8	3,7	4,6	2,5	3,0	4,0	5,1	3,7	3,0	3,2
ВВП групи торговельних партнерів (2/3 експорту), рвз	0,8	3,0	5,9	2,4	4,0	4,6	5,5	4,4	3,8	3,8

* рвз = річна відсоткова зміна

Примітки: ⁽¹⁾ чисті прямі іноземні інвестиції за даними НБУ; ⁽²⁾ починаючи з 2002 року – показник наявних сукупних доходів населення; ⁽³⁾ за методологією МВФ; ⁽⁴⁾ ставка комерційних банків, у національній валюті

Джерела: Держкомстат, НБУ, Міністерство фінансів. Розрахунки та прогноз: "Квартальні передбачення"

ГОЛОВНЕ

Ми зменшили наш прогноз економічного зростання на 2005 рік до 7% з огляду на довший за очікуваний період низьких темпів зростання інвестицій і тимчасове погіршення цінової кон'юнктури на світовому ринку чорних металів. 2006 року темпи зростання сповільняться до 6% через нижчі темпи зростання споживчого попиту. Перемога влади на виборах 2006 року дасть змогу розпочати важливі реформи 2007 року. Поліпшення економічної політики та бізнес-середовища призведуть до прискорення інвестицій, у результаті чого зростання реального ВВП 2007 року прискориться до 6,5%

Поточна ситуація

Правлячі політичні сили користуються великим кредитом довіри виборців, незважаючи на деяке зниження рейтингів суспільної підтримки навесні 2005 року (див. **ПОЛІТИЧНЕ СЕРЕДОВИЩЕ**). Опозиція досі не стала потужною політичною силою, яка має альтернативні обмірковані пропозиції щодо державної політики та користується високою довірою населення.

Уряд встановив чіткі стратегічні орієнтири, але ще має довести спроможність неухильно прямувати до них

Якість економічної політики нової влади важко оцінити однозначно. З одного боку, взято чіткі стратегічні орієнтири: 1) підвищення рівня життя найбідніших громадян; 2) боротьба з корупцією; 3) підтримка макрофінансової стабільності; 4) інтеграція до СОТ та ЄС. З іншого боку, урядова політика щодо досягнення цих цілей часто не узгоджена та не враховує впливів на певні сектори економіки. До того ж політична мета перемоги на парламентських виборах 2006 року змушує владу надавати перевагу популярним короткостроковим завданням замість впроваджувати довгострокові реформи. Ми очікуємо, що уряд вдасться до непопулярних і масштабних реформ (пенсійна система, соціальне забезпечення, оподаткування, електроенергетика, житлово-комунальне господарство та ін.) не раніше середини 2006 року.

Темпи економічного зростання у січні–травні 2005 року суттєво сповільнилися

Упродовж перших п'яти місяців 2005 року темпи економічного зростання в Україні сповільнюються. Згідно з попередніми даними, темпи зростання реального ВВП у січні–травні 2005 року становили 4,7%, що більш як удвічі менше, ніж у відповідному періоді попереднього року. Основні причини менших темпів зростання – сповільнення у промисловості (див. **ПРОМИСЛОВІСТЬ**) і низькі темпи зростання інвестицій в основний капітал – 4,5% у I кварталі 2005 року проти 52,1% у відповідному періоді минулого року (див. **БІЗНЕС**).

Уряд має якомога швидше закрити питання перегляду результатів приватизації

Перегляд результатів приватизаційних угод – одна із стрижневих передвиборних обіцянок нової влади – залишається невирішеною проблемою. Відсутність чіткого й узгодженого сигналу щодо масштабів і принципів цього процесу стримує і внутрішні, і зовнішні інвестиції в Україну. На нашу думку, уряд має якомога швидше визначити засади та рамки цього процесу, аби зберегти високу інвестиційну активність і тим самим забезпечити швидке та стає економічне зростання у наступні роки.

У I кварталі 2005 року спостерігалися високі темпи зростання споживчих цін: ІСЦ зріс на 4,4% до грудня 2004 року. Ціни зростали внаслідок великих соціальних виплат громадянам і високих інфляційних очікувань. У квітні–травні адміністративні дії уряду щодо стримування споживчих цін призвели до сповільнення інфляції: за підсумком п'яти

місяців 2005 року ІСЦ зріс на 5,7%. Утім, такі заходи посилили інфляційний тиск, наслідки якого стануть відчутними у другому півріччі 2005 року (див. **Ціни**).

Наприкінці квітня НБУ здійснив незначну ревальвацію гривні, в результаті чого загальне зростання курсу від початку року становило 5% (див. **МОНЕТАРНА ПОЛІТИКА**). Уперше з 2001 року відбулося зростання реального ефективного обмінного курсу гривні. На нашу думку, обрані НБУ часовий проміжок і темпи ревальвації не накладають суттєвих обмежень на експортні можливості.

Уповільнення темпів економічного зростання основних торговельних партнерів України (див. **СВІТОВА ЕКОНОМІКА**) обмежує можливості зростання української економіки за рахунок зовнішнього сектору. Додатковий бар'єр для використання експортного потенціалу зростання – тимчасове припинення зростання світових цін на чорні метали (див. **ЗОВНІШНЯ ТОРГІВЛЯ**), спричинене зависокими світовими запасами цього ресурсу та активним нарощуванням гравцями ринку обсягів виробництва впродовж попередніх років.

Прогноз на 2005–2007 роки

Ми вважаємо, що 2005 року уряд впроваджуватиме переважно короткострокові та малозатратні зміни і водночас готуватиме запровадження масштабних реформ упродовж наступних років, адже шанси влади перемогти на виборах 2006 року дуже високі (див. **ПОЛІТИЧНЕ СЕРЕДОВИЩЕ**).

2005 рік

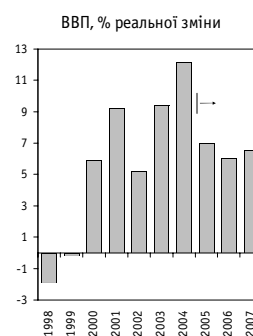
Ми знизили наш прогноз зростання реального ВВП 2005 року на 1 в.п. до 7%. Основні причини нижчих темпів зростання 2005 року:

- **Уповільнення інвестицій.** Невизначеність ситуації з переглядом результатів приватизаційних угод разом із частим використанням урядом інструментів адміністративного тиску на бізнес не дає Україні можливостей повною мірою реалізувати свій інвестиційний потенціал (див. **БІЗНЕС**). Спад у будівництві впродовж перших п'яти місяців 2005 року на 6,7% і відчутне скорочення кількості повідомлень великих компаній про розвиток бізнесу є індикаторами погіршення ситуації в цій сфері. Ми очікуємо, що вже влітку 2005 року уряд остаточно визначить принципи та заходи своєї політики щодо перегляду результатів приватизації та інших інвестиційно важливих сфер, і в другому півріччі інвестиційна активність поживається.
- **Стабілізація зовнішньоекономічної кон'юнктури.** Темпи економічного зростання основних торговельних партнерів України сповільнюються (див. **СВІТОВА ЕКОНОМІКА**). До того ж навесні 2005 року далася взнаки тимчасова корекція цін на чорні метали на світових ринках, викликана великими обсягами світових запасів цього товару та нарощуванням обсягів виробництва на тлі високих цін. Ми очікуємо, що в другому півріччі ціни на чорні метали стабілізуються на нинішньому рівні (див. **ЗОВНІШНЯ ТОРГІВЛЯ**).
- **Прискорення імпорту.** Запровадження Державної програми “Контрабанді – СТОП” і пов'язане із цим виведення імпорту з тіншового обороту разом з іншими заходами (зниження ставок імпортного мита, ревальвація гривні, спрощення митних процедур та ін.) призво-

Ревальвація гривні не стане суттєвим обмеженням для експортних можливостей

2005 року уряд обмежуватиметься виконанням короткострокових і малозатратних завдань

Ми знизили наш прогноз зростання реального ВВП 2005 року до 7%



дять до прискорення імпорту, який зростає вищими темпами, аніж експорт (див. **Зовнішня торгівля**).

Адміністративний вплив на споживчі ціни посилив інфляційний тиск

Адміністративні заходи впливу на динаміку цін, застосовані урядом у квітні–травні 2005 року, змогли стримати зростання ІСЦ, але посилили інфляційний тиск (див. **Ціни**). З огляду на більшу за очікувану результативність цих заходів ми скорегували прогноз зростання ІСЦ 2005 року, знизивши його на 2 в.п. до 14%. Певною мірою сповільнення споживчих цін і високі інфляційні очікування буде адсорбовано виробничими витратами. Ми збільшуємо наш прогноз зростання цін виробників 2005 року до 15%.

Після весняного зміцнення гривні ревальваційний тиск на національну валюту суттєво зменшився. Ми вважаємо, що 2005 року Національний банк підтримуватиме стабільний номінальний обмінний курс гривні до долара США (див. **Монетарна політика**). До того ж подальше зміцнення гривні виявляється проблематичним через випереджальну динаміку імпорту щодо експорту.

Ми поліпшили наш прогноз зростання реальних наявних доходів населення 2005 року з 15,5% до 18% з огляду на збільшення прогнозу зростання реальної заробітної плати (див. **Ринок праці**). Утім, ми залишили незмінним наш прогноз щодо зростання приватного споживання на рівні 16% через тенденцію до накопичення заборгованості з виплат заробітної плати, зокрема у бюджетній сфері.

2006 рік

2006 року зростання ВВП сповільниться до 6% через менші темпи зростання приватного споживання...

Ми очікуємо, що зростання реального ВВП 2006 року сповільниться до 6%. Основним чинником сповільнення буде зниження темпів зростання приватного споживання через нижчі проти 2005 року темпи зростання соціальних виплат (див. **Домашні господарства**).

Ми не прогнозуємо суттєвого сповільнення інвестицій напередодні парламентських виборів 2006 року з огляду на високу передбачуваність результату виборів і, відповідно, очікування щодо відсутності вагомих змін у напрямках державної економічної політики. Загалом 2006 року інвестиції зростатимуть швидше, аніж 2005 року.

...та сповільнення експорту

2006 року триватиме сповільнення економічного зростання основних торговельних партнерів: ми очікуємо, що їхні темпи зростання скоротяться до 3,8% з 4,4% 2005 року (див. **Світова економіка**). Це разом зі зниженням світових цін на чорні метали обмежить зростання експорту. Ми прогнозуємо, що 2006 року зростання експорту сповільниться до 6%.

Після виборів уряд змістить основний акцент економічної політики з підвищення поточного матеріального становища громадян на впровадження масштабних довгострокових реформ. Утім, більшість цих реформ впроваджуватимуться лише з 2007 року.

2007 рік

2007 року економічне зростання прискориться до 6,5% завдяки поживленню інвестицій

Ми очікуємо, що 2007 року економічне зростання прискориться до 6,5%. Головним чинником стане поживлення інвестиційної активності з огляду на: 1) відчутне поліпшення бізнес-середовища; 2) більшу передбачуваність державної політики та економічної ситуації; 3) вступ України до СОТ. Ми очікуємо, що прямі іноземні інвестиції до України 2007 року становитимуть 2,5 млрд. доларів США (див. **Бізнес**).

Утім, вплив інвестицій на економічне зростання 2007 року обмежуватиме неспроможність вітчизняної промисловості задовольняти інвестиційний попит. Велику частку інвестиційних товарів доведеться ввозити з інших країн, що призведе до прискорення темпів зростання імпорту до 16% (див. **ЗОВНІШНЯ ТОРГІВЛЯ**).

Ми очікуємо, що 2007 рік стане роком розгортання структурних економічних реформ, що зумовлюватиме високий рівень бюджетних видатків (30% ВВП). Однак завдяки детінізації економіки бюджетний дефіцит 2007 року не перевищуватиме 1% ВВП (див. **ДЕРЖАВНІ ФІНАНСИ**).

2007 року темпи інфляції стабілізуються на невисокому рівні: споживчі ціни зростуть на 6%, а ціни виробників – на 7% (див. **ЦІНИ**). Основними чинниками цінової стабільності будуть: 1) стабілізація темпів зростання споживчого попиту; 2) суттєве поліпшення державної політики цінового регулювання; 3) стабілізація цін на світових ринках.

**Темпи інфляції
2007 року будуть
порівняно невисокими**

Ризики прогнозу

Основні ризики нашого прогнозу на 2005–2007 роки:

- неспроможність влади розробити та втілити потрібні реформи;
- зниження ставок податків;
- різкі коливання зовнішньоекономічної кон'юнктури;
- неспроможність уряду запровадити ринкові механізми цінового регулювання;
- неспроможність вступити до СОТ 2006 року;
- переведення валютного ринку на гнучкіше курсоутворення 2005 року;
- перегляд обсягів ВВП 2004 року¹.

Тези “Квартальних передбачень”, число 31

У цьому числі ви зможете прочитати про:

- *перспективи влади на парламентських виборах 2006 року;*
- *наслідки адміністративного стримування цін на м'ясо та нафтопродукти;*
- *вплив ревальвації гривні на економіку;*
- *причини та перспективи прискорення імпорту;*
- *очікувану активізацію інвестиційної активності;*
- *урядову політику щодо поліпшення бізнес-середовища;*
- *проблеми та альтернативи у сфері запровадження системи медичного страхування;*
- *уповільнення темпів зростання світової економіки.*

¹ У червні 2005 року лунали заяви високопосадовців про завищену оцінку ВВП 2004 року. Зокрема СБУ заявила про фіктивні 30 млрд. грн. Основна претензія до показника 2004 року полягає у врахуванні фальсифікованих зовнішньоекономічних операцій, які використовувалися для незаконного відшкодування експортного ПДВ.

СТАТИСТИЧНИЙ ДОДАТОК

Таблиця А1. Валовий внутрішній продукт і валовий наявний дохід, 1998–2007 роки	70
Таблиця А2. Валовий внутрішній продукт за категоріями доходу, 1998–2007 роки	70
Таблиця А3. Розподіл внесків до зростання реального ВВП, 1998–2007 роки	71
Таблиця А4. Валова додана вартість за видами економічної діяльності, 2002–2007 роки	72
Таблиця А5. Виробництво промисловості, 2002–2007 роки	72
Таблиця А6. Доходи та видатки бюджетів, сальдо і державний борг, 2002–2007 роки	73
Таблиця А7. Основні показники монетарної політики, 1998–2007 роки	74
Таблиця А8. Споживчі ціни та ціни виробників, 1998–2007 роки . . .	75
Таблиця А9. Платіжний баланс, 1998–2007 роки	76
Таблиця А10. Валова продукція сільського господарства, 1998–2007 роки	77
Таблиця А11. Виробництво основних видів продукції сільського господарства, 1994–2007 роки	77
Таблиця А12. Заробітна плата в економіці, 2003–2007 роки	78
Таблиця А13. Роздрібний товарообіг, 2003–2007 роки	78
Таблиця А14. Доходи та витрати населення, 2002–2007 роки	79
Таблиця А15. Реальний ВВП у країнах – найбільших торгівельних партнерах України, 1998–2007 роки	80

квартальні передбачення започаткував Міжнародний центр перспективних досліджень (МЦПД) у співпраці з Новозеландським інститутом економічних досліджень у вересні 1997 року.

Друкований засіб масової інформації **квартальні передбачення** зареєстровано в Державному комітеті телебачення і радіомовлення України, свідоцтво КВ № 9239 від 7 жовтня 2004 року.

У **квартальних передбаченнях** ми подаємо наші прогнози економіки України, що ґрунтуються на комплексному дослідженні всіх її секторів. Такі прогнози є оцінками, які впливають з інформації, наявної на визначену дату. Під час підготовки цього випуску ми використовували інформацію, доступну на 10 червня 2005 року.

квартальні передбачення підтримує Open Society Institute.

Група **квартальних передбачень**: Євгенія Ахтирко (головний редактор), Олексій Блінов, Ільдар Газізуллін, Олександр Жолудь, Людмила Котусенко, Віталій Лукович, Наталія Мартиненко, Єгор Соболев, Ганна Чередниченко, Тетяна Яблонівська.

Хоча Міжнародний центр перспективних досліджень доклав усіх зусиль для забезпечення якості цієї публікації, ані МЦПД, ані його працівники, члени Наглядової ради МЦПД та Open Society Institute не відповідають за жодні збитки чи шкоду, завдані особі, яка покладалася на інформацію, наведену в цій публікації, хоча б якою була причина цих збитків чи шкоди.

Під час підготовки **квартальних передбачень** використано інформацію Державного комітету статистики України, Міністерства економіки та з питань європейської інтеграції України, Міністерства фінансів України, Національного банку України та інформаційних агентств *Інтерфакс-Україна* та *Українські Новини*.

За докладнішою інформацією щодо передплати цієї та інших публікацій МЦПД просимо звертатися до Андрія Старинського, тел. (044) 484-4410, e-mail: marketing@icps.kiev.ua

Літературний редактор української версії: Надія Цісик.

Дизайн та верстка: Остап Стасюк.

Розповсюджується за передплатою.

Поштова адреса Міжнародного центру перспективних досліджень:
вул. Пимоненка, 13а, Київ, Україна, 04050.
Телефон: (044) 484-4401. Факс: (044) 484-4402.
E-mail: qr@icps.kiev.ua. Web: <http://www.icps.com.ua>

Місцезнаходження:
вул. Милославська, 39/48, Київ, Україна, 02094.

Дослідження, що допомагають приймати рішення

Публікації Міжнародного центру перспективних досліджень

Міжнародний центр перспективних досліджень – незалежна неурядова організація, яка з 1997 року здійснює дослідження економіки України. Нашим завданням є допомогти компаніям у виробленні стратегічних рішень, які є важливими для розвитку їхньої справи. Ми досліджуємо чинники і ризики, які визначають умови ділової активності в Україні. Центр постійно аналізує макроекономічне середовище та державну політику.

Ми пропонуємо Вам передплатити **пакет “Економічні дослідження”**, до якого входять такі публікації:

- **квартальні передбачення (КП)** – щоквартальний огляд та прогноз розвитку економіки України;
- **споживчі настрої (СН)** – щоквартальне дослідження очікувань домашніх господарств;
- **економічна статистика (ЕС)** – щомісячна таблиця статистичних даних, важливих для провадження бізнесу в Україні;
- **перспективні дослідження (ПД)** – дослідження найважливіших проблем державної політики;
- **вісник центру** – безкоштовний щотижневий бюлетень з інформацією про поточні дослідження та проекти Центру.

Також ми пропонуємо Вам нові продукти Центру:

політичний коментар – щомісячне аналітичне видання, в якому оцінюється якість державної політики в Україні та висвітлюються процеси, що впливають на її формування.

Архів публікацій **регіональні тенденції** – два числа за 2003 рік, які містять аналіз та прогноз основних тенденцій розвитку регіонів, оцінки регіональної економічної політики і рейтинг економічного потенціалу регіонів.

Протягом терміну передплати Ви матимете право звертатися за безкоштовними консультаціями до наших експертів, а також брати участь у семінарах та конференціях, що їх організовує Центр.

Вартість передплати на публікації Центру

	Термін передплати	українською мовою	англійською мовою
квартальні передбачення	12 місяців	1 995 гривень	\$ 995
	6 місяців	1 195 гривень	\$ 595
	3 місяці	645 гривень	\$ 345
економічна статистика	12 місяців	495 гривень	\$ 295
	6 місяців	345 гривень	\$ 195
	3 місяці	195 гривень	\$ 145
споживчі настрої	12 місяців	495 гривень	\$ 295
	6 місяців	345 гривень	\$ 195
	3 місяці	195 гривень	\$ 145
політичний коментар	12 місяців	795 гривень	\$ 345
	6 місяців	445 гривень	\$ 195
	3 місяці	295 гривень	\$ 145
регіональні тенденції (архів за 2003 рік)	два числа	1 995 гривень	\$ 695
	перше число	1 295 гривень	\$ 495
	друге число	995 гривень	\$ 345
Пакет “Економічні дослідження” (КП, ЕС, СН, ПД, вісник центру)	12 місяців	2 495 гривень	\$ 1 245
	6 місяців	1 495 гривень	\$ 745
	3 місяці	875 гривень	\$ 445

Якщо Ви бажаєте придбати публікації і англійською, і українською мовами, передбачені суттєві знижки. Ціни вказані за передплату на публікації в одній формі (електронній або друкованій). За кожну додаткову передплату додається 10% від вартості публікацій.


Як можна оформити передплату на публікації Центру?







Якщо Ви бажаєте постійно отримувати публікації, заповніть, будь ласка, форму-запит й поверніть її нам за вказаною далі адресою, факсом або електронною адресою. Ми відразу надішлемо Вам рахунок.







Поштова адреса: вул. Пимоненка, 13а, Київ, Україна, 04050. Тел.: (044) 484-4410, 484-4400.







Факс: (044) 484-4402. E-mail: marketing@icps.kiev.ua. Контактна особа: Андрій Старинський, менеджер з роботі з клієнтами. Більш детальну інформацію про діяльність Міжнародного центру перспективних досліджень Ви можете отримати на нашій інтернет-сторінці: www.icps.kiev.ua.

Так, я бажаю передплатити:







(необхідне помітьте,  – друкована форма, @ – електронна форма)






квартальні передбачення					
українською мовою			англійською мовою		
12 місяців	6 місяців	3 місяці	12 місяців	6 місяців	3 місяці
@ 	@ 	@ 	@ 	@ 	@ 

Пакет "Економічні дослідження" (КП, ЕС, СН, ПД і щотижневик <i>вісник центру</i>)					
українською мовою			англійською мовою		
12 місяців	6 місяців	3 місяці	12 місяців	6 місяців	3 місяці
@ 	@ 	@ 	@ 	@ 	@ 

споживчі настрої					
українською мовою			англійською мовою		
12 місяців	6 місяців	3 місяці	12 місяців	6 місяців	3 місяці
@ 	@ 	@ 	@ 	@ 	@ 

політичний коментар					
українською мовою			англійською мовою		
12 місяців	6 місяців	3 місяці	12 місяців	6 місяців	3 місяці
@ 	@ 	@ 	@ 	@ 	@ 

економічна статистика					
українською мовою			англійською мовою		
12 місяців	6 місяців	3 місяці	12 місяців	6 місяців	3 місяці
@ 	@ 	@ 	@ 	@ 	@ 

регіональні тенденції (архів за 2003 рік)					
українською мовою			англійською мовою		
два числа	перше число	друге число	два числа	перше число	друге число
@ 	@ 	@ 	@ 	@ 	@ 

Також я бажаю безкоштовно отримувати публікацію **перспективні дослідження**

Ваші координати:

Ім'я, прізвище

Організація.....

Підрозділ

Посада

Поштова адреса (повна)

Телефон/факс.....

E-mail

Звідки Ви дізналися про публікації Центру?